



S-Net Business

Verwalten Sie die Finanzen Ihres Unternehmens wie ein Profi!



Möchten Sie die finanzielle Verwaltung Ihrer Geschäftseinheit einfacher gestalten? Dann ist S-Net Business genau das Richtige für Sie!

Mit unserer neuen E-Banking-Lösung, die speziell für Selbständige, KMU und Vereine entwickelt wurde, verwalten Sie die finanzielle Seite Ihrer Geschäftstätigkeiten unkompliziert und das mit vollstem Vertrauen.

Entdecken Sie die Vorteile von S-Net Business

Die Lösung umfasst zahlreiche Funktionen, um Ihnen einen benutzerfreundlicheren Zugang zu Ihren Geschäftskonten zu bieten und damit eine einfachere Verwaltung Ihrer Finanzen zu ermöglichen. Dank der Gesamtübersicht über Ihre Konten und Karten für jede Ihrer Geschäftseinheiten können Sie unter anderem:

- › **Überweisungsaufträge einsehen:** Behalten Sie alle von Ihren Mitarbeitern eingegebenen und/oder bestätigten Überweisungsaufträge, sowie deren Status, in Echtzeit im Blick.
- › **Bestätigungen im Mehraugenprinzip durchführen:** Bestätigen Sie mit wenigen Klicks die von Mitarbeitern eingegebenen Überweisungen oder ersuchen Sie Ihren/Ihre Partner um Gegenzeichnung.
- › **Sammelüberweisungen durchführen:** Sparen Sie Zeit, indem Sie ein Stapel Überweisungen eingeben, den Sie ganz einfach im Nu duplizieren können.

Um Ihren Bedürfnissen noch besser gerecht zu werden, werden in den kommenden Monaten zusätzliche Funktionen verfügbar sein, wie elektronische Kontoauszüge, Änderung der Zahlungslimits oder auch E-Dokumente.

Wer sind die berechtigten Nutzer von S-Net Business?

Zwei Arten von Nutzern können auf S-Net Business zugreifen:

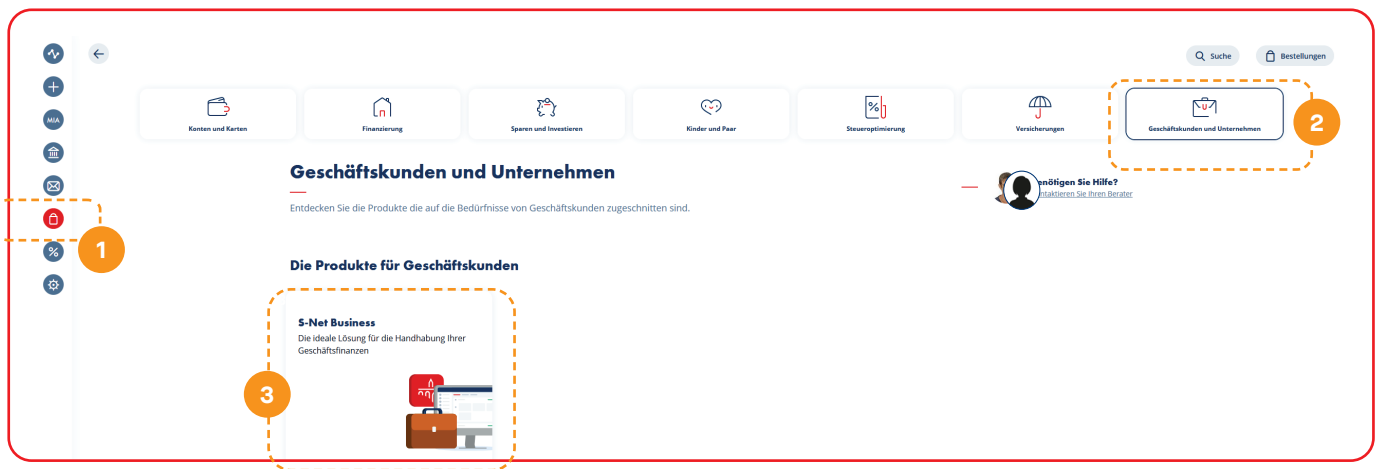
1. Die statuarischen Zeichnungsberechtigten von Geschäftseinheiten und die selbständigen Unternehmer (nur sie können S-Net Business aktivieren).
2. Mandatsträger von Geschäftseinheiten.

Wenn Sie bislang nur einen Zugang im Lesemodus oder noch gar keinen Zugang zu S-Net haben, wenden Sie sich bitte an unsere Berater, die Sie bei den weiteren Schritten begleiten werden.

Überzeugt? **Aktivieren Sie jetzt S-Net Business ganz auf digitale Weise!**

Von Ihrem S-Net Desktop aus können Sie kostenlos und ganz einfach Ihr S-Net Business aktivieren.

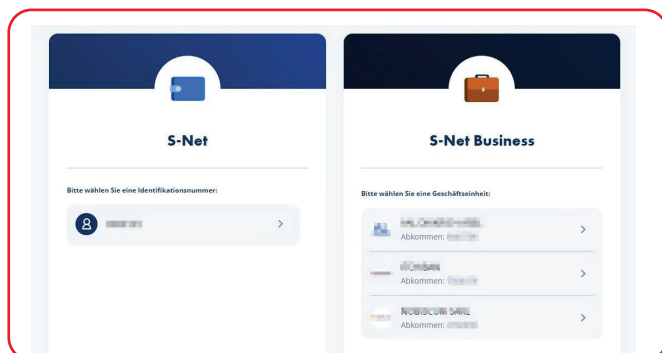
- 1 Gehen Sie zum S-Net Store auf Ihrem Computer.**
- 2 Klicken Sie dann oben rechts auf Ihrem Bildschirm auf den Reiter „Geschäftskunden und Unternehmen“.**
- 3 Klicken Sie schließlich auf das Produkt „S-Net Business“ und lassen Sie sich durch den Prozess der Aktivierung führen.**



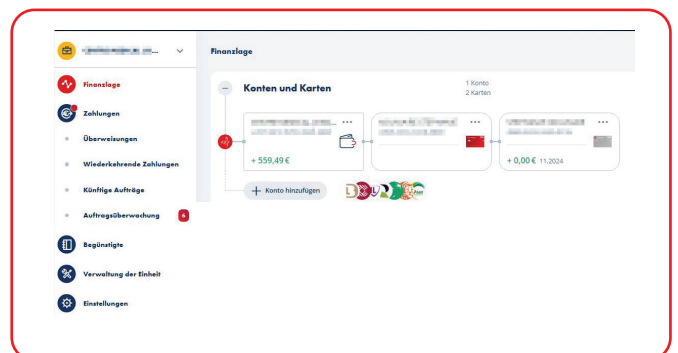
Beachten Sie bitte, dass nach der Unterzeichnung eines S-Net Business-Vertrags, alle in Frage kommenden statuarischen Zeichnungsberechtigten und Mandatsträger automatisch Zugang erhalten!

Willkommen bei S-Net Business!

Entdecken Sie Ihr neues App-Portal, um bequem zwischen Ihren Bereichen S-Net und S-Net Business navigieren zu können.



Sie haben direkten Zugang auf die Finanzlage Ihrer Geschäftseinheit.



Um den Status Ihrer Zahlungsanweisungen zu verfolgen, klicken Sie auf „Auftragsüberwachung“ im Menü „Zahlungen“.

Zu bestätigende Aufträge Bestätigte Aufträge Auftragsverlauf

Hier finden Sie alle Überweisungen und Daueraufträge, die eine (oder mehrere) Bestätigung(en) erfordern. Sie haben die Möglichkeit, sie zu ändern oder zu stornieren. Sie können sie auch bestätigen, wenn Sie über ein ausreichendes Bestätigungsrecht verfügen.

Typ	Auftraggeber	Betrag	Begünstigter	Gewünschtes Ausführungsdatum	Letzte Aktualisierung	Status
→	SPUERKEESS SAARLUS	10,00 AUD 1 Überweisung Einzelbuchung	SPUERKEESS SAARLUS	22.10.2024	22.10.2024 17:41:31	Zum Gegenprüfen
→	SPUERKEESS SAARLUS	1.256,56 € 1 Überweisung Einzelbuchung	SPUERKEESS SAARLUS	30.10.2024	30.10.2024 16:25:09	Zu bestätigen
↻	SPUERKEESS SAARLUS	6.235,58 € 3 Überweisungen Einzelbuchung	3 Begünstigte	31.10.2024	30.10.2024 16:32:17	Entwurf

Um die Geschäftseinheit zu wechseln oder eine neue hinzuzufügen, klicken Sie auf die Dropdown-Liste im Navigationsmenü.

Konten und Karten 1 Konto 2 Karten + 559,49 €

Eine Geschäftseinheit hinzufügen

Fügen Sie Ihre Geschäftseinheiten hinzu

Nachfolgend erscheinen nur die Geschäftseinheiten, bei denen Sie als satzungsmäßiger Unterzeichner fungieren.

Wenn Sie eine Geschäftseinheit in S-Net Business hinzufügen, werden Sie darüber informiert, dass:

- alle Berechtigten, die bereits über einen Zugang zu S-Net oder S-Net Business verfügen, automatisch Zugang zu dieser Einheit in S-Net Business erhalten.
- die Produkte dieser Einheit nur noch in S-Net Business sichtbar sein werden.

Es ist möglich, dass einige Geschäftseinheiten nicht für das Hinzufügen zu S-Net Business in Frage kommen. Für weitere Informationen wenden Sie sich bitte an Ihren Berater.

Berechtigte Geschäftseinheiten

- AL... Einsehen >
- ... Hinzufügen
- ... Hinzufügen

Um zu S-Net zu wechseln, wählen Sie bitte in Ihrem Benutzerprofil „Zurück zum Portal“ .

Konten und Karten 1 Konto 2 Karten + 559,49 €

Benutzerprofil

- Einstellungen
- Zurück zum Portal
- Kontakt: Corporate Banking Team East, +352 4015-7725, pme.grv@spuerkeess.lu
- Meine Meinung teilen